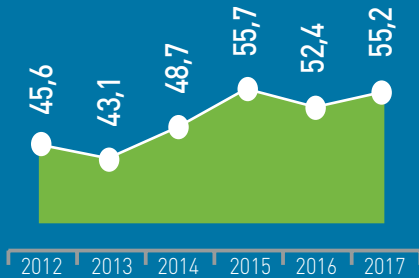


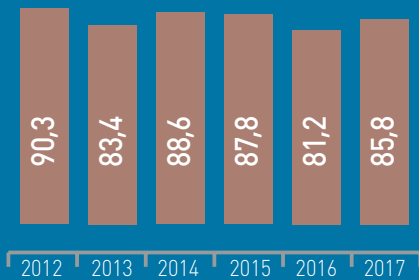
ДП «НАЕК «ЕНЕРГОАТОМ» В ЦИФРАХ

2015 2016 2017

ЧАСТКА НАЕК «ЕНЕРГОАТОМ»
У ЗАГАЛЬНОМУ ВИРОБНИЦТВІ
ЕЛЕКТРОЕНЕРГІЇ В УКРАЇНІ, 2012-2017, %



ВИРОБНИЦТВО ЕЛЕКТРОЕНЕРГІЇ ДП «НАЕК
«ЕНЕРГОАТОМ», 2012-2017, МЛРД КВТ-ГОД




Чисельність працівників, осіб



Витрати на підготовку персоналу, млн грн



Фонд оплати праці, млн грн



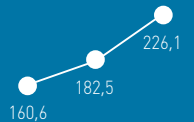
Відрахування до спеціального фонду державного бюджету на соціально-економічні компенсації, млн грн



Витрати на охорону праці, млн грн



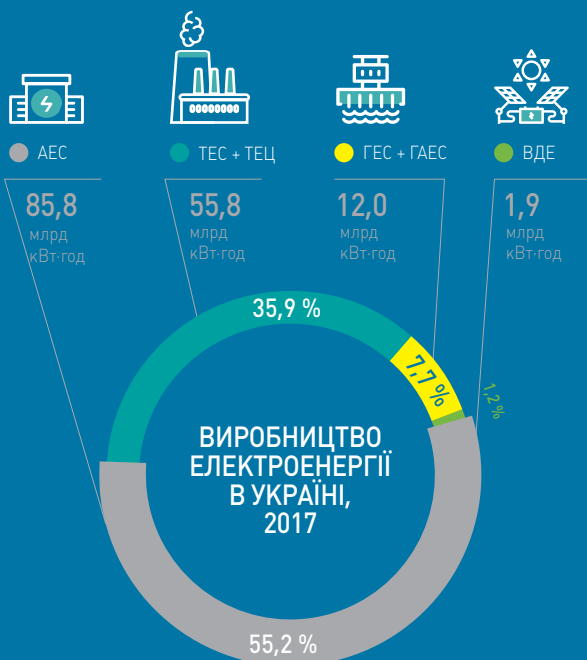
Витрати на природоохоронні заходи, млн грн



Інвестиції у розвиток (фінансування капітальних вкладень), млн грн

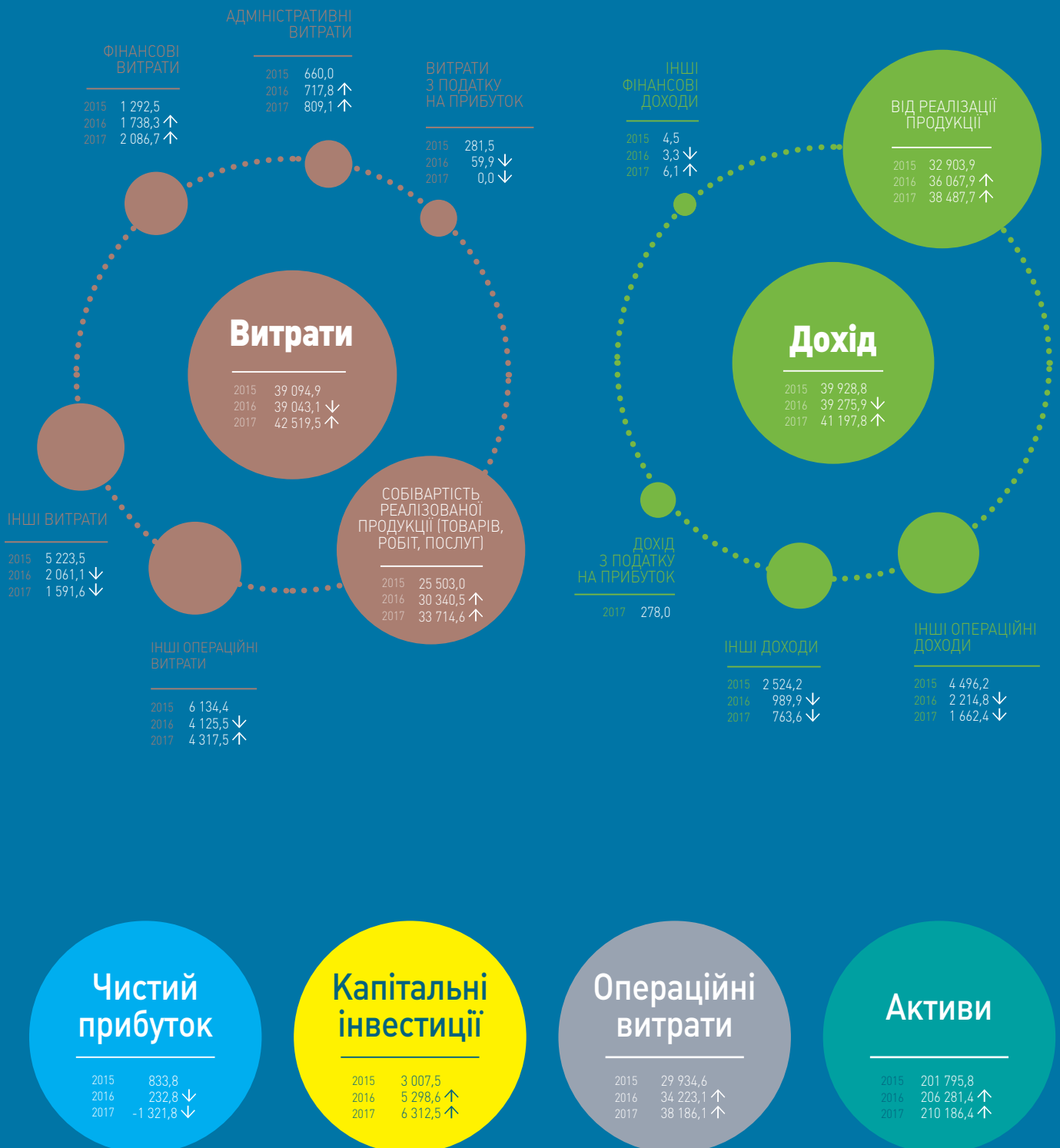


Сплачено податків до бюджетів всіх рівнів та розрахунки зі страхування, млрд грн



** за «зеленим» тарифом

ОСНОВНІ ФІНАНСОВІ ПОКАЗНИКИ, МЛН ГРН*



* Розбіжності у фінансових показниках за 2015-2016 рр. порівняно з Нефінансовим звітом Компанії за 2016 рік обумовлені проведеним коригуванням фінансової звітності. Пояснення до фінансової звітності можна знайти за посиланням http://energoatom.kiev.ua/ua/actvts/financial_statements/